

ISUZU

www.isuzu.it



D-MAX



Single Satellite

Caratteristiche di serie versione Single Satellite 4x2:

- Fari a proiettore
- Luci diurne a LED
- 6 Airbag
- Sistema frenante con ABS e controllo ripartizione del carico in frenata EBD
- Controllo elettronico di stabilità ESC con controllo di trazione TCS
- Assistente partenza in salita HSA
- Assistente controllo in discesa HDC
- Fendinebbia posteriori
- Cerchi in acciaio da 15"
- Ruota di scorta in acciaio
- Specchi laterali elettrici (Space e Crew anche riscaldati)
- Paraurti ant. e post, griglia frontale, specchietti e maniglie colore nero
- Indicatore cambio marcia
- Chiusura con telecomando
- Radio con riproduzione da USB
- Climatizzatore manuale su 4x2 A/C

In aggiunta sulla versione Single Satellite 4x4 anche:

- Cerchi in acciaio da 16"
- Climatizzatore manuale
- Resistenza lunotto posteriore (no cabina singola)
- Protezione coppa olio e transfer
- Controllo di stabilità del rimorchio TSC

VERSIONE CABINA SINGOLA 4X2



VERSIONE CABINA SINGOLA 4X4



LISTINO AL PUBBLICO MESSA SU STRADA E IVA ESCLUSA

SINGLE SATELLITE 4x2 1,9L A/C € 17.160,00

SINGLE SATELLITE 4x4 1,9L A/C € 20.160,00

Space Satellite

Caratteristiche di serie:

- Fari a proiettore
 - Luci diurne a LED
 - 6 Airbag
 - Sistema frenante con ABS e controllo ripartizione del carico in frenata EBD
 - Controllo elettronico di stabilità ESC con controllo di trazione TCS
 - Assistente partenza in salita HSA
 - Assistente controllo in discesa HDC
 - Fendinebbia posteriori
 - Cerchi in acciaio da 15"
 - Ruota di scorta in acciaio
 - Specchi laterali elettrici (Space e Crew anche riscaldati)
 - Paraurti ant. e post, griglia frontale, specchietti e maniglie colore nero
 - Indicatore cambio marcia
 - Chiusura con telecomando
 - Radio con riproduzione da USB
- Cerchi in acciaio da 16"
 - Climatizzatore manuale
 - Resistenza lunotto posteriore
 - Protezione coppa olio e transfer
 - Controllo di stabilità del rimorchio TSC

VERSIONE CABINA SPACE



LISTINO AL PUBBLICO MESSA SU STRADA E IVA ESCLUSA

SPACE SATELLITE 4x4 1,9L A/C

€ 22.030,00

Crew Satellite

Caratteristiche di serie:

- Fari a proiettore
 - Luci diurne a LED
 - 6 Airbag
 - Sistema frenante con ABS e controllo ripartizione del carico in frenata EBD
 - Controllo elettronico di stabilità ESC con controllo di trazione TCS
 - Assistente partenza in salita HSA
 - Assistente controllo in discesa HDC
 - Fendinebbia posteriori
 - Cerchi in acciaio da 15"
 - Ruota di scorta in acciaio
 - Specchi laterali elettrici (Space e Crew anche riscaldati)
 - Paraurti ant. e post, griglia frontale, specchietti e maniglie colore nero
 - Indicatore cambio marcia
 - Chiusura con telecomando
 - Radio con riproduzione da USB
- Cerchi in acciaio da 16"
 - Climatizzatore manuale
 - Resistenza lunotto posteriore
 - Protezione coppa olio e transfer
 - Controllo di stabilità del rimorchio TSC

VERSIONE CABINA CREW



LISTINO AL PUBBLICO MESSA SU STRADA E IVA ESCLUSA

CREW SATELLITE 4x4 1,9L A/C

€ 22.890,00

Space Planet

Caratteristiche di serie:

- Fari a proiettore
- Luci diurne a LED
- 6 Airbag
- Sistema frenante con ABS e controllo ripartizione del carico in frenata EBD
- Controllo elettronico di stabilità ESC con controllo di trazione TCS e controllo di stabilità rimorchio TSC
- Assistente partenza in salita HSA
- Assistente controllo in discesa HDC
- Fendinebbia posteriori
- Ruota di scorta in acciaio
- Specchi laterali elettrici e riscaldati
- Indicatore cambio marcia
- Chiusura con telecomando
- Radio con riproduzione da USB
- Climatizzatore manuale
- Paraurti posteriore nero
- Resistenza lunotto posteriore

- Fendinebbia anteriori
- Cerchi in lega da 16"
- Specchietti cromati
- Display multi-informazione
- Sistema di comunicazione Bluetooth
- Porta USB per ricarica anteriore/posteriore
- Finiture per interni porta e braccioli
- Paraurti anteriore e maniglie in tinta
- Griglia frontale opaca
- Navigation Pack
- Retrocamera (con Radio 2DIN)

VERSIONE CABINA SPACE 4X4



LISTINO AL PUBBLICO MESSA SU STRADA E IVA ESCLUSA

SPACE PLANET 4x4 1,9L A/C

€ 24.630,00

Crew Planet

VERSIONE CABINA CREW 4X4



Caratteristiche di serie:

- Fari a proiettore
- Luci diurne a LED
- 6 Airbag
- Sistema frenante con ABS e controllo ripartizione del carico in frenata EBD
- Controllo elettronico di stabilità ESC con controllo di trazione TCS e controllo di stabilità rimorchio TSC
- Assistente partenza in salita HSA
- Assistente controllo in discesa HDC
- Fendinebbia posteriori
- Ruota di scorta in acciaio
- Specchi laterali elettrici e riscaldati
- Indicatore cambio marcia
- Chiusura con telecomando
- Radio con riproduzione da USB
- Climatizzatore manuale
- Paraurti posteriore nero
- Resistenza lunotto posteriore
- Fendinebbia anteriori
- Cerchi in lega da 16"
- Specchietti cromati
- Display multi-informazione
- Sistema di comunicazione Bluetooth
- Porta USB per ricarica anteriore/posteriore
- Finiture per interni porta e braccioli
- Paraurti anteriore e maniglie in tinta
- Griglia frontale opaca
- Predisposizione barre portatutto
- Navigation Pack
- Retrocamera (con Radio 2DIN)

LISTINO AL PUBBLICO MESSA SU STRADA E IVA ESCLUSA

CREW PLANET 4x4 1,9L A/C

€ 24.870,00

Space Solar

Caratteristiche di serie:

- Fari a proiettore
- Luci diurne a LED
- 6 Airbag
- Sistema frenante con ABS e controllo ripartizione del carico in frenata EBD
- Controllo elettronico di stabilità ESC con controllo di trazione TCS e controllo di stabilità rimorchio TSC
- Assistente partenza in salita HSA
- Assistente controllo in discesa HDC
- Fendinebbia posteriori
- Fendinebbia anteriori
- Specchi laterali elettrici e riscaldati
- Indicatore cambio marcia
- Chiusura con telecomando
- Radio con riproduzione da USB
- Bluetooth
- Display multi-informazione
- Porta USB anteriore/posteriore
- Finiture per interni porta e braccioli
- Climatizzatore manuale
- Paraurti anteriore in tinta

- Resistenza lunotto posteriore
- Cerchi in lega da 18"
- Paraurti post, griglia frontale, specchietti e maniglie cromate
- Cruise control
- Touch display
- Retrocamera
- Lettore CD/DVD*
- Luci stop a LED
- Ruota di scorta in lega
- Navigation Pack

Nota:

* Optional esclusivo per versione Solar

VERSIONE CABINA SPACE 4X4



LISTINO AL PUBBLICO MESSA SU STRADA E IVA ESCLUSA

SPACE SOLAR 4x4 1,9L Cambio Manuale A/C	€ 25.980,00
SPACE SOLAR 4x4 1,9L Cambio Automatico A/C	€ 27.150,00

Crew Solar

Caratteristiche di serie Crew Solar:

- Fari a proiettore
- Luci diurne a LED
- 6 Airbag
- Sistema frenante con ABS e controllo ripartizione del carico in frenata EBD
- Controllo elettronico di stabilità ESC con controllo di trazione TCS e controllo di stabilità rimorchio TSC
- Assistente partenza in salita HSA
- Assistente controllo in discesa HDC
- Fendinebbia posteriori
- Fendinebbia anteriori
- Specchi laterali elettrici e riscaldati
- Indicatore cambio marcia
- Chiusura con telecomando
- Radio con riproduzione da USB
- Bluetooth
- Display multi-informazione
- Porta USB anteriore/posteriore
- Finiture per interni porta e braccioli
- Climatizzatore manuale
- Paraurti anteriore in tinta

- Predisposizione barre portatutto
- Resistenza lunotto posteriore
- Cerchi in lega da 18"
- Paraurti post, griglia frontale, specchietti e maniglie cromate
- Cruise control
- Touch display
- Retrocamera
- Lettore CD/DVD*
- Luci stop a LED
- Ruota di scorta in lega
- Serratura portellone posteriore
- Navigation Pack

Nota:

* Optional esclusivo per versione Solar

VERSIONE CABINA CREW 4X4



LISTINO AL PUBBLICO MESSA SU STRADA E IVA ESCLUSA

CREW SOLAR 4x4 1,9L Cambio Manuale A/C	€ 27.210,00
CREW SOLAR 4x4 1,9L Cambio Automatico A/C	€ 28.380,00

Space Solar Plus

Caratteristiche di serie:

- Fari a proiettore
- Luci diurne a LED
- Luci stop a LED
- 6 Airbag
- Sistema frenante con ABS e controllo ripartizione del carico in frenata EBD
- Controllo elettronico di stabilità ESC con controllo di trazione TCS e controllo di stabilità rimorchio TSC
- Assistente partenza in salita HSA
- Assistente controllo in discesa HDC
- Fendinebbia posteriori
- Fendinebbia anteriori
- Specchi laterali elettrici e riscaldati
- Paraurti post, griglia frontale, specchietti e maniglie cromate
- Indicatore cambio marcia
- Chiusura con telecomando
- Radio con riproduzione da USB
- Bluetooth
- Display multi-informazione
- Porta USB per ricarica anteriore/posteriore

- Finiture per interni porta e braccioli
- Cerchi in lega da 18"
- Ruota di scorta in lega
- Cruise control
- Touch display
- Retrocamera
- Paraurti anteriore in tinta
- Resistenza lunotto posteriore
- Serratura portellone posteriore
- Pedane laterali
- Climatizzatore automatico
- Antenna Shark
- Navigation Pack

VERSIONE CABINA SPACE 4X4



LISTINO AL PUBBLICO MESSA SU STRADA E IVA ESCLUSA

SPACE SOLAR PLUS 4x4 1,9L M/T Clima Automatico	€ 26.370,00
SPACE SOLAR PLUS 4x4 1,9L A/T Clima Automatico	€ 27.540,00

Crew Solar Plus

Caratteristiche di serie:

- Fari a proiettore
- Luci diurne a LED
- Luci stop a LED
- 6 Airbag
- Sistema frenante con ABS e controllo ripartizione del carico in frenata EBD
- Controllo elettronico di stabilità ESC con controllo di trazione TCS e controllo di stabilità rimorchio TSC
- Assistente partenza in salita HSA
- Assistente controllo in discesa HDC
- Fendinebbia posteriori
- Fendinebbia anteriori
- Specchi laterali elettrici e riscaldati
- Paraurti post, griglia frontale, specchietti e maniglie cromate
- Indicatore cambio marcia
- Chiusura con telecomando
- Radio con riproduzione da USB
- Bluetooth
- Display multi-informazione
- Porta USB per ricarica anteriore/posteriore

- Finiture per interni porta e braccioli
- Cerchi in lega da 18"
- Ruota di scorta in lega
- Cruise control
- Touch display
- Retrocamera
- Paraurti anteriore in tinta
- Predisposizione barre portatutto
- Resistenza lunotto posteriore
- Serratura portellone posteriore
- Pedane laterali
- Climatizzatore automatico
- Avviamento senza
- Antenna Shark
- Navigation Pack

VERSIONE CABINA CREW 4X4



LISTINO AL PUBBLICO MESSA SU STRADA E IVA ESCLUSA

CREW SOLAR PLUS 4x4 1,9L M/T Clima Automatico	€ 27.610,00
CREW SOLAR PLUS 4x4 1,9L A/T Clima Automatico	€ 28.770,00

Supernova, sedili in pelle E-Tech personalizzabile

Caratteristiche di serie:

- Fari a proiettore
- Luci diurne a LED
- Luci stop a LED
- 6 Airbag
- Sistema frenante con ABS e controllo ripartizione del carico in frenata EBD
- Controllo elettronico di stabilità ESC con controllo di trazione TCS e controllo di stabilità rimorchio TSC
- Assistente partenza in salita HSA
- Assistente controllo in discesa HDC
- Fendinebbia posteriori
- Fendinebbia anteriori
- Specchi laterali elettrici e riscaldati
- Paraurti post, griglia frontale, specchietti e maniglie cromate
- Indicatore cambio marcia
- Chiusura con telecomando
- Radio con riproduzione da USB
- Bluetooth
- Display multi-informazione
- Porta USB per ricarica anteriore/posteriore

- Finiture per interni porta e braccioli
- Cerchi in lega da 18"
- Ruota di scorta in lega
- Cruise control
- Touch display
- Pedane laterali
- Climatizzatore automatico
- Avviamento senza chiave
- Retrocamera
- Antenna Shark
- Paraurti anteriore in tinta
- Predisposizione barre portatutto
- Resistenza lunotto posteriore
- Serratura portellone posteriore
- Sedili in pelle personalizzabile E-Tech colorata o pelle nera*
- Comandi audio al volante
- DAB
- Apple/Android Media
- Navigatore

VERSIONE CABINA CREW 4X4



Nota:

* Optional esclusivo per versione Solar Supernova

LISTINO AL PUBBLICO MESSA SU STRADA E IVA ESCLUSA

CREW SUPERNOVA 4x4 1,9L M/T Clima Automatico	€ 28.740,00
CREW SUPERNOVA 4x4 1,9L A/T Clima Automatico	€ 29.910,00

Quasar, il top di gamma

Caratteristiche di serie:

- Fari a proiettore
- Luci diurne a LED
- Luci stop a LED
- 6 Airbag
- Sistema frenante con ABS e controllo ripartizione del carico in frenata EBD
- Controllo elettronico di stabilità ESC con controllo di trazione TCS e controllo di stabilità rimorchio TSC
- Assistente partenza in salita HSA
- Assistente controllo in discesa HDC
- Fendinebbia posteriori
- Fendinebbia anteriori
- Specchi laterali elettrici e riscaldati
- Paraurti post, griglia frontale, specchietti e maniglie cromate
- Indicatore cambio marcia
- Chiusura con telecomando
- Radio con riproduzione da USB
- Bluetooth
- Display multi-informazione
- Porta USB per ricarica anteriore/posteriore

- Finiture per interni porta e bracciali
- Cerchi in lega da 18"
- Ruota di scorta in lega
- Cruise control
- Touch display
- Pedane laterali
- Climatizzatore automatico
- Avviamento senza chiave
- Comandi audio al volante
- DAB
- Apple/Android Media
- Navigatore
- Retrocamera
- Antenna Shark
- Paraurti anteriore in tinta
- Predisposizione barre portatutto
- Resistenza lunotto posteriore
- Serratura portellone posteriore

VERSIONE CABINA CREW 4x4



- Sedili in pelle E-Tech colore nero
- Sedili anteriori riscaldati
- Sedile conducente elettrico
- Antifurto

LISTINO AL PUBBLICO MESSA SU STRADA E IVA ESCLUSA

CREW QUASAR 4x4 1,9L M/T Clima Automatico

€ 29.580,00

CREW QUASAR 4x4 1,9L A/T Clima Automatico

€ 30.780,00

Colori e Versioni

Cabina e Versione	SATELLITE	PLANET	SOLAR	SOLAR PLUS	SUPERNOVA	QUASAR
						
Singola 4x2 M/T 2 posti	✓					
Singola 4x4 M/T 2 posti	✓					
Space 4x4 M/T 4 posti	✓	✓	✓	✓		
Space 4x4 A/T 4 posti			✓	✓		
Doppia 4x4 M/T 5 posti	✓	✓	✓	✓	✓	✓
Doppia 4x4 A/T 5 posti			✓	✓	✓	✓

SPLASH WHITE



TITANIUM SILVER met



RED SPINEL mica



SAPPHIRE BLUE mica



COSMIC BLACK mica



OBSIDIAN GRAY mica



GALENA GREY mica



VERNICE METALLIZZATA

€ 450,00

* Foto non conforme agli standard contrattuali

Motore	Cilindrata	Potenza	Coppia	Emissioni	Serbatoio	Post trattamento
---------------	------------	---------	--------	-----------	-----------	------------------

ISUZU RZ4E 4 cilindri	1.898 cc	120 kW 164 CV a 3.600 rpm	360 Nm a 2.000- 2.500 rpm	Euro 6	76L	LNT-DPF
--------------------------	----------	------------------------------	------------------------------	--------	-----	---------

Trasmissione	I	II	III	IV	V	VI
---------------------	---	----	-----	----	---	----

6 M/T	4.942	2.430	1.428	1.000	0.749	0.634
-------	-------	-------	-------	-------	-------	-------

6 A/T	3.600	2.090	1.488	1.000	0.687	0.580
-------	-------	-------	-------	-------	-------	-------

Generale	Rapporto al ponte	Sospensioni anteriori	Sospensioni posteriori	Freni anteriori	Freni posteriori	Limitatore di velocità
-----------------	-------------------	-----------------------	------------------------	-----------------	------------------	------------------------

	4x2: 3.909 4x4: 4.300	Indipendenti, a triangolo con molla elicoidale	A balestra	A disco	A tamburo	180 km/h
--	--------------------------	--	------------	---------	-----------	----------

Consumi e emissioni	Consumi ciclo extra-urbano (l/100 km)	Consumi ciclo combinato (l/100 km)	Consumi ciclo urbano (l/100 km)	Emissioni CO2 ciclo extra-urbano (g/km)	Emissioni CO2 ciclo combinato (g/km)	Emissioni CO2 ciclo urbano (g/km)
----------------------------	---------------------------------------	------------------------------------	---------------------------------	---	--------------------------------------	-----------------------------------

4x2 M/T	5,6	6,2	7,3	146	163	192
---------	-----	-----	-----	-----	-----	-----

4x4 M/T	6,6	7	7,6	173	183	200
---------	-----	---	-----	-----	-----	-----

4x4 A/T	6,9	7,8	9,3	182	205	245
---------	-----	-----	-----	-----	-----	-----

Scheda tecnica

	SATELLITE 4x2	SATELLITE 4x4	PLANET	SOLAR	SOLAR PLUS	SUPERNOVA	QUASAR
Ruote e pneumatici							
Pneumatici	215/70 R15	245/70 R16	245/70 R16	255/60 R18	255/60 R18	255/60 R18	255/60 R18
Cerchi	in acciaio	in acciaio	in lega	in lega	in lega	in lega	in lega
Ruota di scorta	in acciaio	in acciaio	in acciaio	in lega	in lega	in lega	in lega
Equipaggiamenti							
Climatizzatore	-/manuale	manuale	manuale	manuale	automatico	automatico	automatico
Specchi retrovisori elettrici	●	●	●	●	●	●	●
Specchi retrovisori riscaldati	-	- ¹ /●	●	●	●	●	●
Alzacristalli elettrici	●	●	●	●	●	●	●
Apertura laterale portellone posteriore	●	● ¹ /-	-	-	-	-	-
Serratura portellone posteriore	-	-	-	●	●	●	●
Chiusura con telecomando	●	●	●	●	●/- ²	-	-
Apertura e avvio senza chiave	-	-	-	-	-/● ²	●	●
Antifurto	-	-	-	-	-	-	●
Resistenza elettrica lunotto posteriore	-	- ¹ /●	●	●	●	●	●
Protezione coppa dell'olio	-	●	●	●	●	●	●
Cruise control	-	-	-	●	●	●	●
Finiture esterne cromate	-	-	● ³	● ⁴	● ⁴	● ⁴	● ⁴
Antenna Shark	-	-	-	-	●	●	●

¹ Cabina singola

² Cabina doppia

³ specchietti

⁴ specchietti, paraurti post , griglia frontale e maniglie

	SATELLITE 4x2	SATELLITE 4x4	PLANET	SOLAR	SOLAR PLUS	SUPERNOVA	QUASAR
Sicurezza							
6 airbag	●	●	●	●	●	●	●
Sistemi di sicurezza veicolo: ABS, EBD, BAS, ESC, TCS, HSA, HDC	●	●	●	●	●	●	●
Controllo stabilità rimorchio TSC	-	●	●	●	●	●	●
Fari a proiettore	●	●	●	●	●	●	●
Luci diurne a LED	●	●	●	●	●	●	●
Luci stop a LED	-	-	-	●	●	●	●
Fari fendinebbia anteriori	-	-	●	●	●	●	●
Fari fendinebbia posteriori	●	●	●	●	●	●	●
Sedili							
Sedili in tessuto	●	●	-	-	-	-	-
Sedili in tessuto Deluxe	-	-	●	●	●	-	-
Sedili in pelle E-Tech, colore personalizzabile	-	-	-	-	-	●	-
Sedili in pelle E-Tech, colore nero	-	-	-	-	-	-	●
Sedili anteriori riscaldati	-	-	-	-	-	-	●
Sedile conducente elettrico	-	-	-	-	-	-	●
Accessori							
Pedane laterali	-	-	-	-	●	●	●

● : di serie - : non disponibile ○ : in opzione con sovrapprezzo

Scheda tecnica

	SATELLITE 4x2	SATELLITE 4x4	PLANET	SOLAR	SOLAR PLUS	SUPERNOVA	QUASAR
Radio							
Radio con riproduzione da USB	●	●	●	●	●	●	●
Bluetooth	○	○	●	●	●	●	●
Retrocamera	-	-	○**	●	●	●	●
DAB	-	-	○*	○*	○*	●	●
Apple CarPlay	-	-	○*	○*	○*	●	●
Android Auto	-	-	-	-	-	●	●
Comandi audio al volante	-	-	-	○	○	●	●
Lettore CD/DVD	-	-	○*	●	○*	-	-
Navigatore	-	-	○*	○*	○*	●	●
Tweeter	-	-	●	●	●	●	●
Altoparlanti tetto	-	-	-	●	●	●	●
Garanzia							
5 anni e/o 100.000 km	●	●	●	●	●	●	●

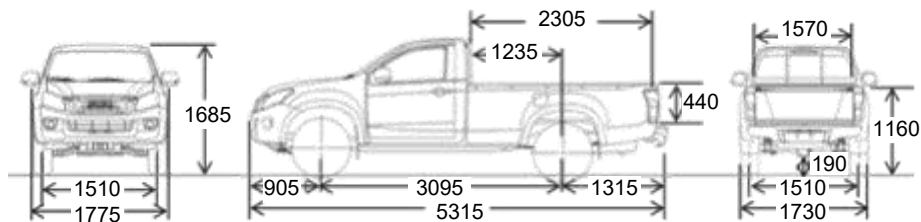
● : di serie - : non disponibile

* Navigation Pack

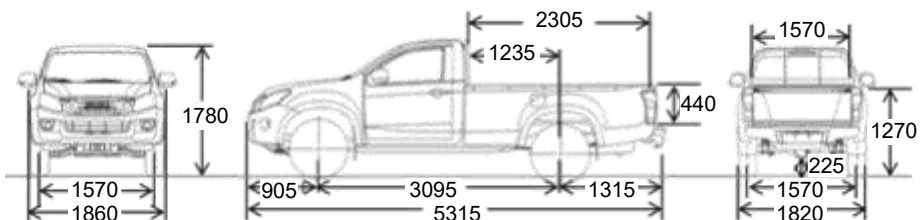
○ : in opzione con sovrapprezzo

** Solo con Radio 2DIN

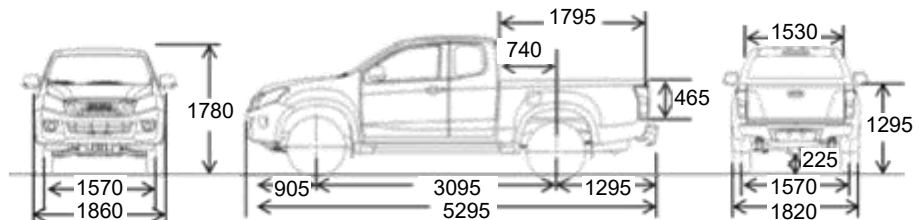
Cabina singola 4x2



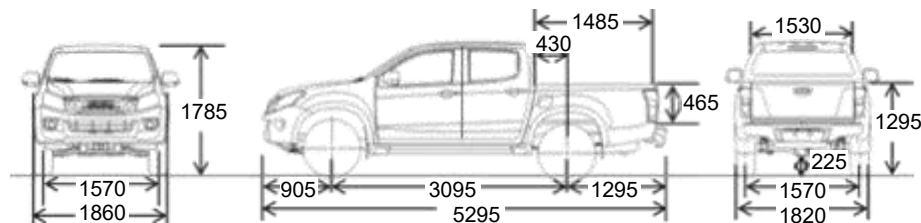
Cabina singola 4x4



Cabina space 4x4



Cabina doppia 4x4



Tutte le dimensioni in mm si riferiscono alle versioni base

Dimensioni e Pesì

Fuori strada		Cabina Singola 4x2	Cabina Singola 4x4	Cabina Space Satellite / Planet	Cabina Doppia Satellite / Planet	Cabina Space Solar →	Cabina Doppia Solar →
Angolo di attacco °		20,7	29,4	29,4	29,4	30	30
Angolo di uscita °		17	22,1/22,4	22,4	22,4	22.7	22.7
Angolo di dosso °		17,3	21.7	21.7	21.7	22.4	22.4
Angolo di ribaltamento laterale °		49	49	49	49	49	49
Diametro di volta - marciapiedi/muri m		12,0 / 12,8	12,6 / 13,2	12,6 / 13,2	12,6 / 13,2	12,6 / 13,2	12,6 / 13,2
Pesi		Tara ¹	Peso massimo ammesso	Portata utile ²	Massa massima ANT / POST	Massa rimorchiabile frenata ³	Massa complessiva treno
Singola 4x2 M/T	kg	1.700	3.000	1.225	1.250 / 1.870	2.500	5.500
Singola 4x4 M/T	kg	1.865	3.000	1.060	1.350 / 1.870	3.500	6.000
Space 4x4 M/T	kg	1.900	3.000	1.025	1.350 / 1.870	3.500	6.000
Space 4x4 A/T	kg	1.920	3.000	1.005	1.350 / 1.870	3.500	6.000
Doppia 4x4 M/T	kg	1.930	3.000	995	1.350 / 1.870	3.500	6.000
Doppia 4x4 A/T	kg	1.945	3.000	980	1.350 / 1.870	3.500	6.000

¹ Tara: in ordine di marcia, escluso conducente.

² Portata utile: peso massimo ammesso, meno tara e conducente.

³ La massa rimorchiabile non frenata è 750 kg.

ISUZU



ISUZU si riserva il diritto di modificare specifiche ed equipaggiamenti senza preavviso. Prezzi, dettagli delle specifiche ed equipaggiamenti menzionati o mostrati in questa brochure possono essere soggetti a modifiche per venire incontro a condizioni locali e richieste governative.

Si prega di informarsi presso il proprio concessionario locale ISUZU per dettagli più completi di tutte le modifiche che potrebbero essere richieste.

Nota: Foto non conformi agli standard contrattuali. I colori effettivi della carrozzeria dei veicoli potrebbero variare leggermente dai colori nelle fotografie stampate in questo catalogo.

06/2018 IT

TIMBRO CONCESSIONARIO